



# Mobilis Aktiv/Mobilis Mix

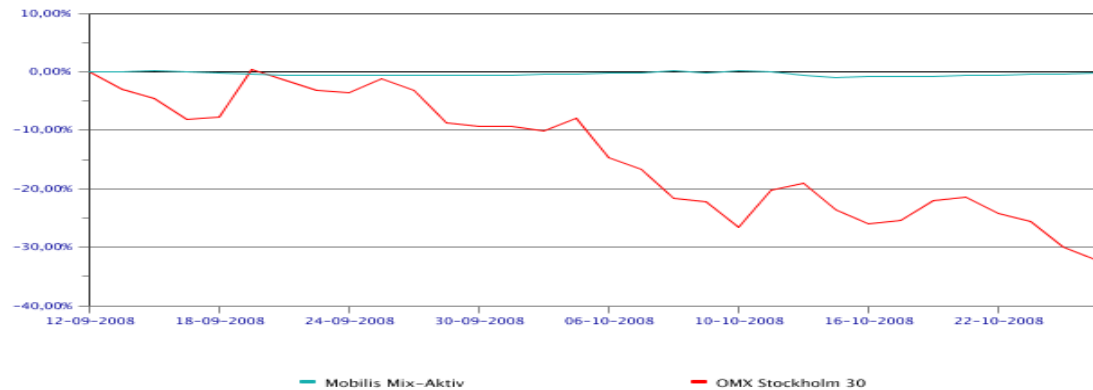
## Finansskrisen

Period: 080912 - 081027

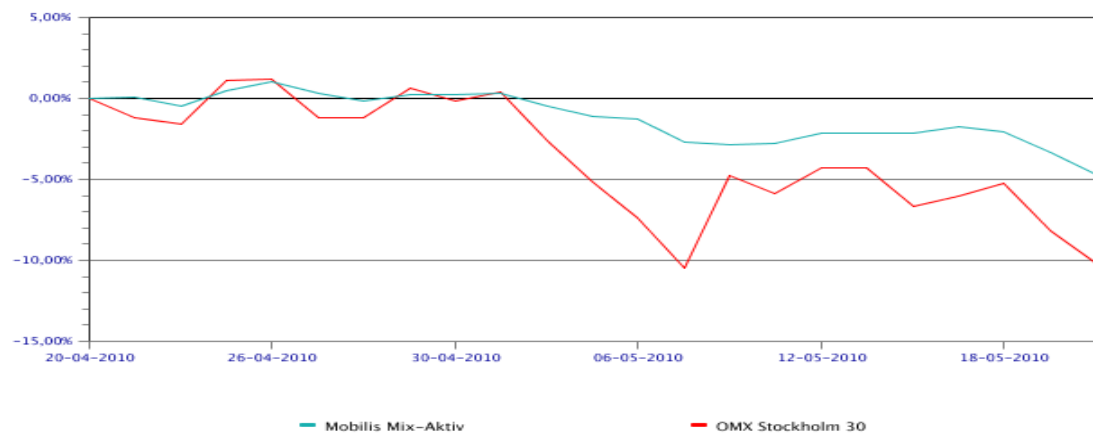
	Avkastning	Risk
--	------------	------

Mobilis Aktiv	- 0,2 %	3,1
OMX	- 32,1 %	61,0

Riskberäkningsrapport - Avkastning - 12/09/2008 Till: 27/10/2008 - Daglig frekvens



Riskberäkningsrapport - Avkastning - 20/04/2010 Till: 20/05/2010 - Daglig frekvens



## Greklandskrisen

Period: 100420 - 100525

	Avkastning	Risk
--	------------	------

Mobilis Aktiv	- 4,7 %	10,6
OMX	- 10,2 %	37,6



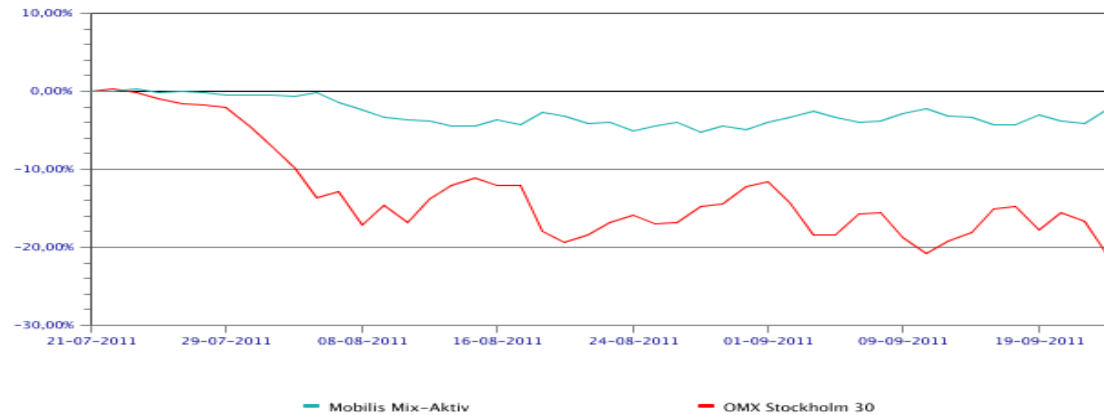
# Mobilis Aktiv/Mobilis Mix

## Eurokrisen

Period: 110721 - 110922  
Avkastning Risk

Mobilis Aktiv	- 2,4 %	12,4
OMX	- 20,8 %	41,4

Riskberäkningsrapport - Avkastning - 21/07/2011 Till: 22/09/2011 - Daglig frekvens

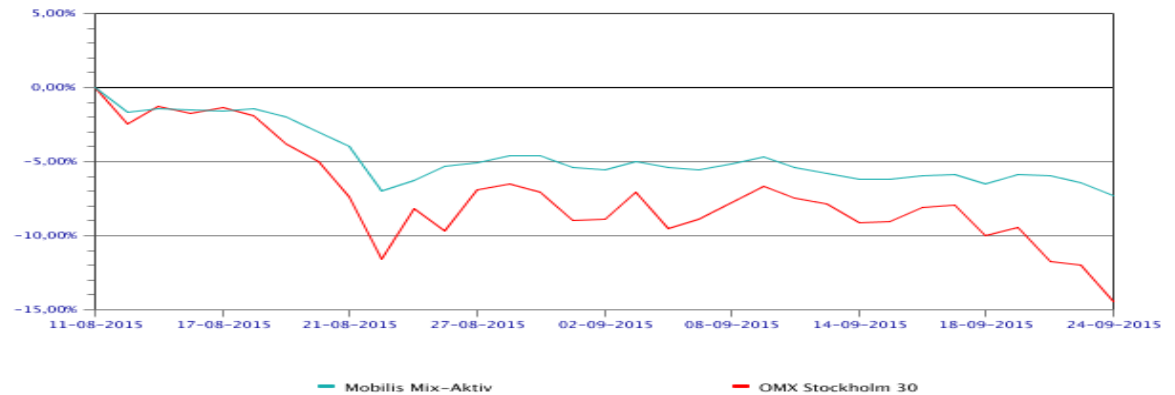


## Kinakrisen

Period: 150811 - 150924  
Avkastning Risk

Mobilis Mix	- 7,3 %	13,0
OMX	- 14,4 %	29,4

Riskberäkningsrapport - Avkastning - 11/08/2015 Till: 24/09/2015 - Daglig frekvens



# Mobilis Mix

## Oljekrisen

Period: 160101- 160211

	Avkastning	Risk
Mobilis Mix	- 7,0 %	8,3
OMX	- 13,8 %	28,5

